



INDUSTRIAS METALICAS  
**RIGSA, S.A.**  
RACKS Y SISTEMAS DE ALMACENAJE

▣ LOCKERS INDUSTRIALES  
Y OTROS PRODUCTOS



Integramos espacios

Nuestra amplia línea de productos nos permite adaptarnos a todas las necesidades de nuestros clientes, buscando siempre la solución total a todas sus necesidades con productos fabricados en materiales y acabados de alta calidad.

### LOCKERS LÍNEA QUALITATEM

La línea Qualitatem le ofrece disponibilidad desde 2 a 5 puertas, fabricado con puertas y cuerpo en Cal. 24 , además de contar con refuerzo interior en las puertas para una mayor seguridad y firmeza de la misma.

El locker Qualitatem únicamente se fabrica con rejillas de ventilación en puertas.

### LOCKERS LÍNEA 2000

La línea 2000 ofrece aun mas seguridad ya que esta fabricado con puertas en Calibre 22, y disponible desde 1 a 5 puertas, además de contar con refuerzo interior en las puertas para una mayor seguridad y firmeza de la misma.

El locker línea 2000 se fabrica con puertas lisas, con rejillas de ventilación, malla y ventanilla de acrílico lo cual lo hace muy versátil.



## LOCKERS INDUSTRIALES

### LOCKERS LÍNEA 3000

Nuestra línea 3000 ofrece un producto de alta calidad disponible desde 1 a 5 puertas y es ideal para almacenar productos de mayor volumen ya que tiene un fondo superior al de las demás líneas, y esta fabricado con puertas en Cal. 22 y cuerpo en Cal. 24 , además de contar con refuerzo interior en las puertas para una mayor seguridad y firmeza de la misma.

El locker línea 3000 se fabrica con puertas lisas, con rejillas de ventilación, malla y ventanilla de acrílico.

LOCKERS LÍNEA QUALITATEM 2000 Y 3000		
LÍNEA	DIMENSIONES	CAL.
QUALITATEM	0.36x0.36x1.80Mts	24
2000	0.36x0.36x1.80Mts	22 - 24
3000	0.36x0.46x1.80Mts	22 - 24
DIM. ESTANDAR	Fte. x Fdo. x Alt.	



Nuestros Lockers están fabricados en acero laminado en frío SAE 1010 y/o 1008 de primera calidad bajo especificación ASTM-A606 unido con soldadura tipo proyección y soldadura autógena en refuerzos y frontales de entrepaños.

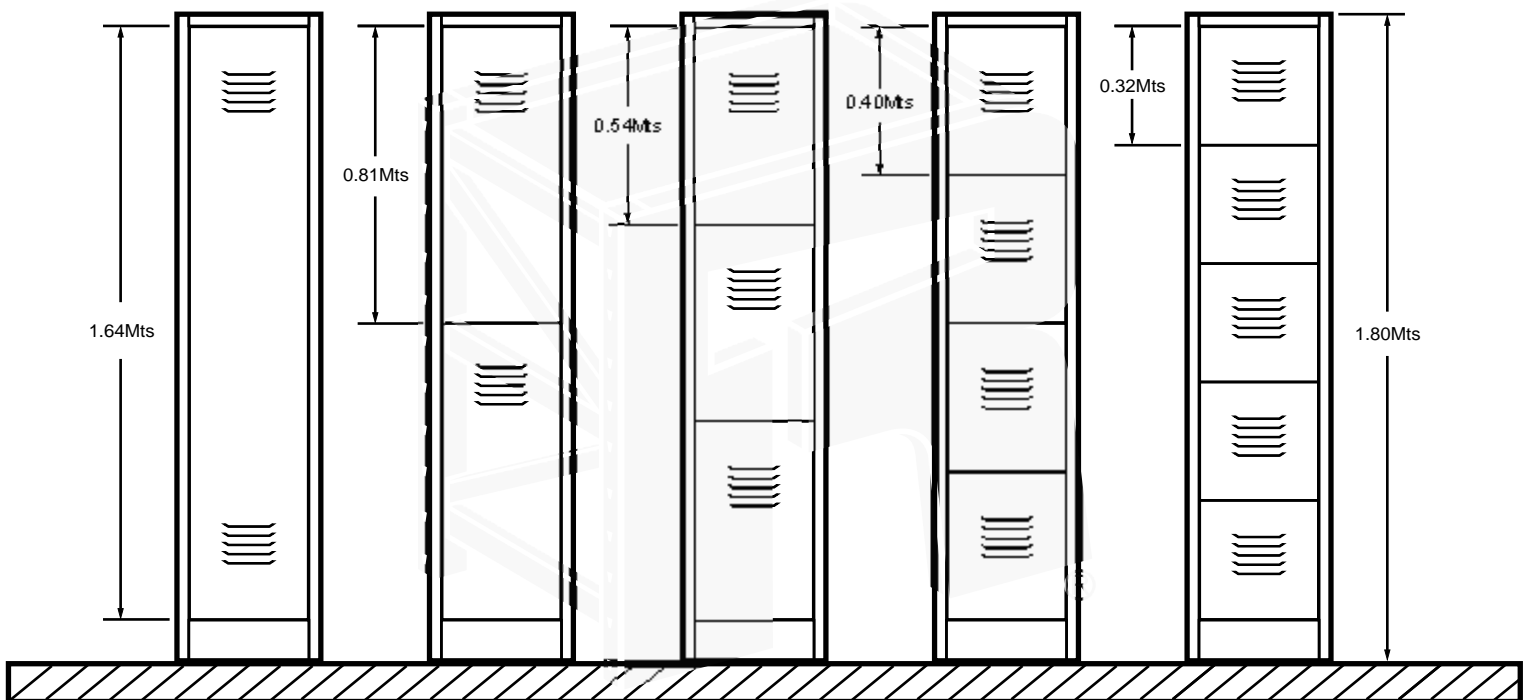
■ ACRÍLICO



■ Nuestros Lockers en la línea 2000 y 3000 cuentan con sistema de cierre por medio de porta candado, cerradura de llave o de combinación y en la línea Qualitatem únicamente con porta candado.



## DIMENSIONES DE CLAROS DE PUERTAS LÍNEA QUALITATEM - 2000 - 3000



\*Únicamente lockers de 1 y 2 puertas cuentan con medio entrepaño y gancho perchero

\*Dimensiones estándar no se pueden modificar y son de 1 a 5 puertas como máximo a una altura de 1.80mts

**Armarios**

Nuestros armarios están fabricados con la misma calidad que todos nuestros productos y son ideales en la industria y en el mercado actual como un producto para guardar distintos elementos de uso continuo y bajo la mejor seguridad posible, desde productos de limpieza, herramental, libros y manuales, hasta ropa en algunos casos.

Diseño de puerta lisa para mayor seguridad  
 Diseño de puerta en malla para visión interior y ventilación de químicos y no conservar olores.

**Características.**

Nuestros armarios están fabricados en acero laminado en frío SAE 1010 y/o 1008 de primera calidad bajo especificación ASTM-A606 en Calibre 22.

Cuentan con 3 entrepaños interiores de los cuales 2 son móviles y se adaptan a los diferentes pasos de troquel de los rieles de soporte interior el cual le da gran versatilidad de configuración al producto, además puede añadir mas entrepaños; se venden por separado.

El sistema de cierre de nuestro producto puede ser: por medio de cerradura central fija o con sistema de cerradura de pivote para una mayor seguridad.



**Integramos espacios**



ARMARIO MALLA




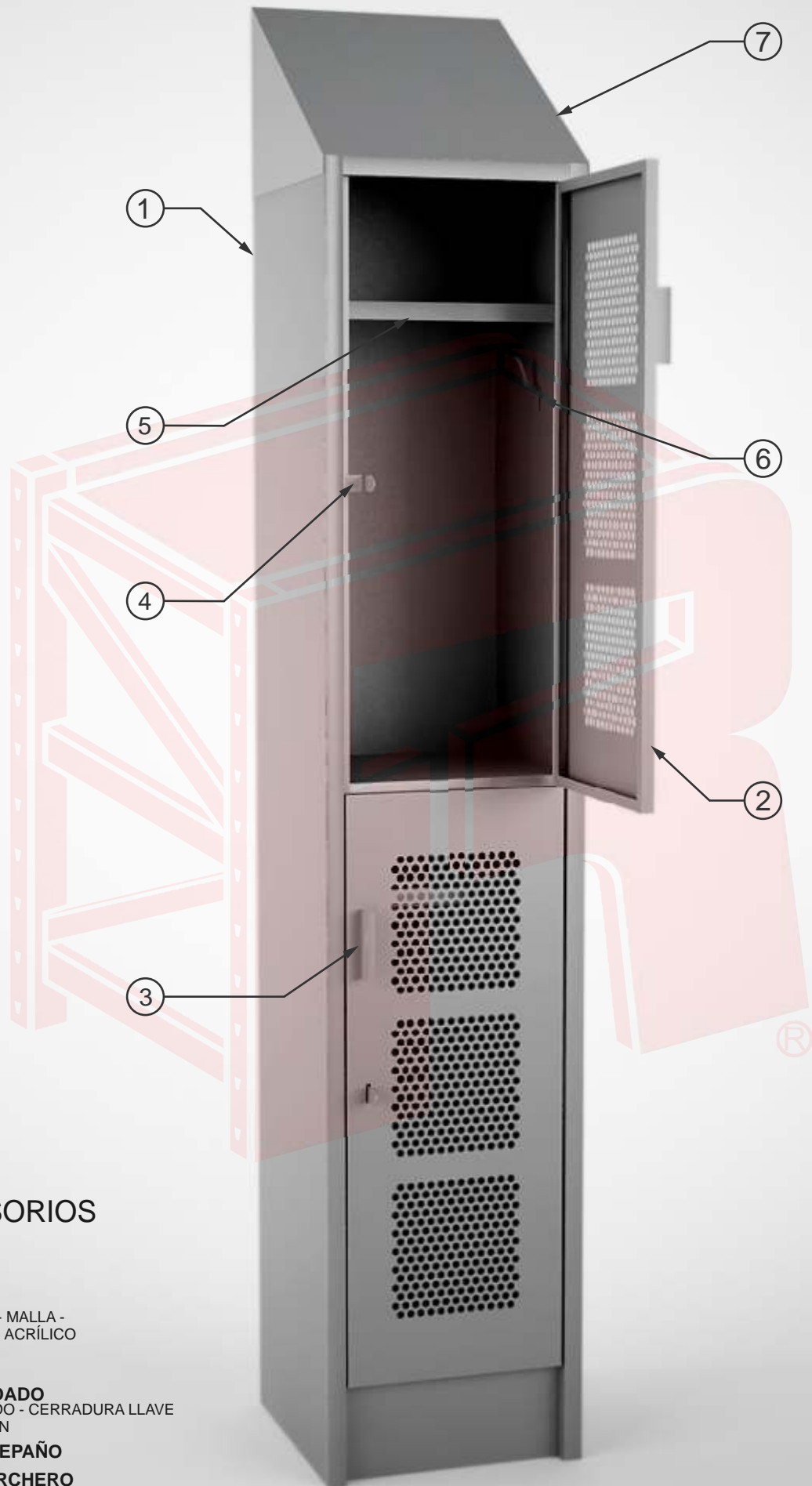
BANCA DE GIMNASIO

Bancas de gimnasio de 1.20Mts y 1.50Mts

**Acabados**

Todos nuestros productos están acabados en pintura electrostática híbrida epoxi-poliéster de la mas alta calidad con resistencia de más de 100 hrs. de cámara salina. Los colores son a su preferencia dentro de esta gama y únicamente lockers línea Qualitatem en color Gris Perla.





## ACCESORIOS

① CUERPO

② PUERTA  
LISA - VENTILA - MALLA -  
VENTANILLA DE ACRÍLICO

③ JALADERA

④ PORTA CANDADO  
PORTA CANDADO - CERRADURA LLAVE  
O COMBINACIÓN

⑤ MEDIO ENTREPAÑO

⑥ GANCHO PERCHERO


⑦ COPETE



## COMPONENTES Y ACCESORIOS

- ① **CUBIERTA DE TRABAJO**  
METÁLICA - MELAMINICA
- ② **BASE AJUSTABLE**  
ALTURA VARIABLE
- ③ **REFUERZO UNIDOR**
- ④ **ENTREPAÑO METÁLICO**  
COMPLETO Y/O MEDIO
- ⑤ **CAJONERA**  
PAPELERA - PAPELERA Y ARCHIVO
- ⑥ **GABINETE**
- ⑦ **CONTRA CUBIERTA**

DIMENSIONES DE MESAS DE TRABAJO	
DIMENSIONES Fte. x Fdo. x Alt.	CAL.
1.22x0.76x0.91Mts	14
1.52x0.76x0.91Mts	14
1.83x0.76x0.91Mts	14
2.13x0.76x0.91Mts	14
2.13x0.91x0.91Mts	14



## MESA DE TRABAJO